

GEBRUIKSAANWIJZING

iWax Bloemen Wasverwarmer



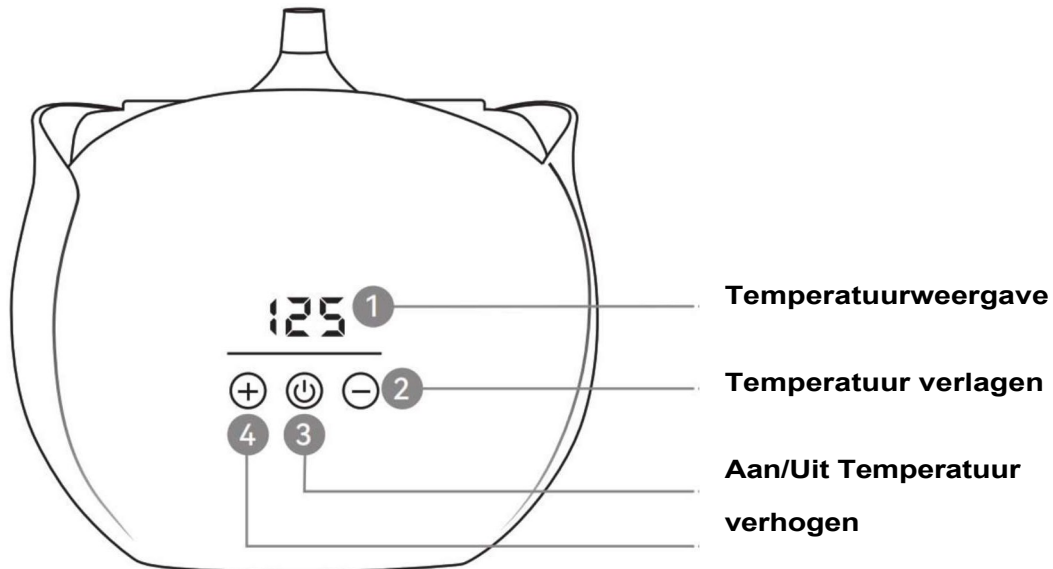
ASAP Nails & Beauty Supply
www.asap-nails.com
Rev. A/01/2025



Technische gegevens:

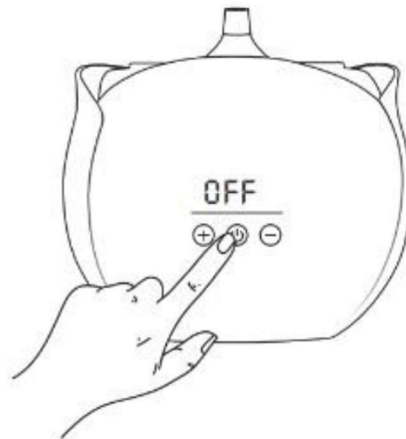
Vermogen	100W
Spanning	220-240V, 50Hz
Temperatuurregeling	35°C -120°C
Afmetingen	16,5 x 16,5 x 15,8cm

Bedieningspaneel:



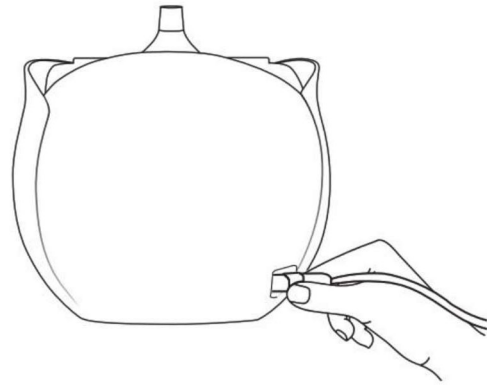
Gebruik:

1. Plaats het apparaat op een rechte en droge ondergrond.
2. Til het deksel van het verwarmingselement op en plaats de was in het verwarmingselement.
3. Sluit het apparaat aan op de voeding.
4. Druk op knop nummer 3 om het apparaat aan te zetten.



5. Gebruik de knoppen 2 en 4 om de gewenste temperatuur in te stellen. Het werkbereik van het apparaat is 35°C-125°C. Het apparaat is standaard ingesteld op 70°C. Als je de knoppen ingedrukt houdt, kun je de instellingen sneller wijzigen.
6. Wacht na het instellen van de temperatuur tot het getal op het display stopt met knipperen (temperatuurvalidatie) en vervolgens tot het verwarmingselement is opgewarmd tot de gewenste temperatuur (het balkje onder de temperatuur stopt met bewegen van links naar rechts).

7. Wacht tot de was volledig gesmolten is voordat je begint.
8. Nadat klaar werk schakel het verwarmingselement uit met knop nummer 3 en haal de stekker uit het stopcontact.
9. Wacht tot de was is afgekoeld voordat je de verw warmer schoonmaakt.
10. Maak de verw warmer schoon en zet hem op een droge plaats



Het apparaat schoonmaken:

1. Gebruik geen oplosmiddelen of sterke schoonmaakmiddelen.
2. Haal altijd de stekker uit het stopcontact voordat u het apparaat schoonmaakt.
3. Dompel het apparaat niet in water.
4. Gebruik geen scherpe voorwerpen voor het schoonmaken.
5. U kunt een speciale vloeistof gebruiken om wasresten te verwijderen.

VEILIGHEIDSMATREGELEN

1. Het apparaat mag niet worden gedemonteerd of worden gebruikt voor andere doeleinden dan in deze handleiding worden aangegeven. Alle onderhoud en reparaties mogen uitsluitend worden uitgevoerd door een erkende servicetechnicus.
2. Installeer of gebruik het apparaat niet in de buurt van vloeistoffen, natte plaatsen of met natte handen - zorg ervoor dat er geen vloeistoffen in het apparaat terechtkomen.
3. Haal onmiddellijk de stekker uit het stopcontact en neem contact op met een erkend servicecentrum in de volgende gevallen:
 - a) (a) er is vloeistof in het apparaat terechtgekomen, (b) het apparaat verspreidt een vreemde geur, rook of maakt vreemde geluiden, (c) het netsnoer is beschadigd, (d) het apparaat is omgestoten of de behuizing is beschadigd.
4. Plaats geen voorwerpen op de kabels. Installeer het apparaat niet op een plek waar iemand op het netsnoer kan gaan staan.
5. Haal voor de veiligheid het netsnoer uit het stopcontact telkens wanneer u klaar bent met het apparaat.
6. Steek niets in de opening van het apparaat. Als er een vreemd voorwerp in de opening komt, verwijder dan het snoer uit het stopcontact en neem contact op met de distributeur of de fabrikant.
7. Plaats het apparaat niet op een wankel karretje, plank of voertuig. Het apparaat kan beschadigd raken als het valt.
8. Om de vaste levensduur van het apparaat te garanderen, wordt aanbevolen een interval van een minuut aan te houden voordat de aan/uit-knop opnieuw wordt ingedrukt (tussen in- en uitschakelen en omgekeerd).
9. De voeding moet voldoen aan de specificaties op het typeplaatje. Anders bestaat het risico dat het apparaat niet goed werkt, beschadigd raakt of zelfs doorbrandt.

LET OP!

1. Neem in geval van schade aan het netsnoer of andere stringen contact op met een erkend servicecentrum - zo voorkomt u gevaren.
2. Dit apparaat mag worden gebruikt door kinderen van ten minste 8 jaar oud en door personen met verminderde fysieke en mentale capaciteiten en gebrek aan ervaring en kennis van de apparatuur, mits er toezicht wordt gehouden op of instructie wordt gegeven over het veilige gebruik van de apparatuur, zodat de bijbehorende risico's worden begrepen.
3. De uitrusting is niet bedoeld om mee te spelen door kinderen. Laat kinderen niet met het apparaat spelen.
4. Laat het apparaat niet onbeheerd achter wanneer er kinderen of personen zonder voldoende kennis van het gebruik van het apparaat in de buurt zijn.
5. Dit elektrische apparaat is geen speelgoed. Verkeerd gebruik van of contact met het elektrische apparaat kan gezondheidsrisico's inhouden of zelfs de dood tot gevolg hebben.

VERWIJDERING VAN HET APPARAAT



Gooi gebruikte elektrische apparaten, armaturen en verpakkingen weg naar recyclingcentra in overeenstemming met de milieubeschermingsregels. Elektrische apparaten mogen niet met het huishoudelijk afval worden weggegooid. Volg volgens regels voor afvoer van dit type apparatuur.

apparatuur. Om het milieu te beschermen in overeenstemming met Richtlijn 2012/19/EG betreffende afgedankte elektrische en elektronische apparatuur, moet afgedankte elektrische apparatuur apart worden ingezameld en vervolgens worden ingeleverd bij inzamelpunten voor afgedankte elektronische en elektrische apparatuur. Aan het einde van hun nuttige levensduur moeten oude apparaten met volledig recyclebare onderdelen daarom worden ingeleverd voor recycling. Daarom moeten ze worden ingeleverd bij de daarvoor bestemde inzamelpunten.

OPSLAG EN TRANSPORT

Het apparaat mag alleen in de originele verpakking worden vervoerd bij een temperatuur tussen (-) 20 °C en (+) 50 °C. Het apparaat moet worden opgeslagen in een goed geventileerde ruimte met een relatieve vochtigheid van maximaal 75%. Bedrijfstemperatuur van (+) 10 °C tot (+) 40 °C. Tijdens opslag en transport mag het apparaat niet worden gegooid of vallen en mag het niet worden blootgesteld aan mechanische schokken of atmosferische invloeden.